


Dell Vostro 270

セットアップと機能情報

警告について

 警告: 物的損害、けが、または死亡の原因となる可能性があることを示しています。

前面図と背面図

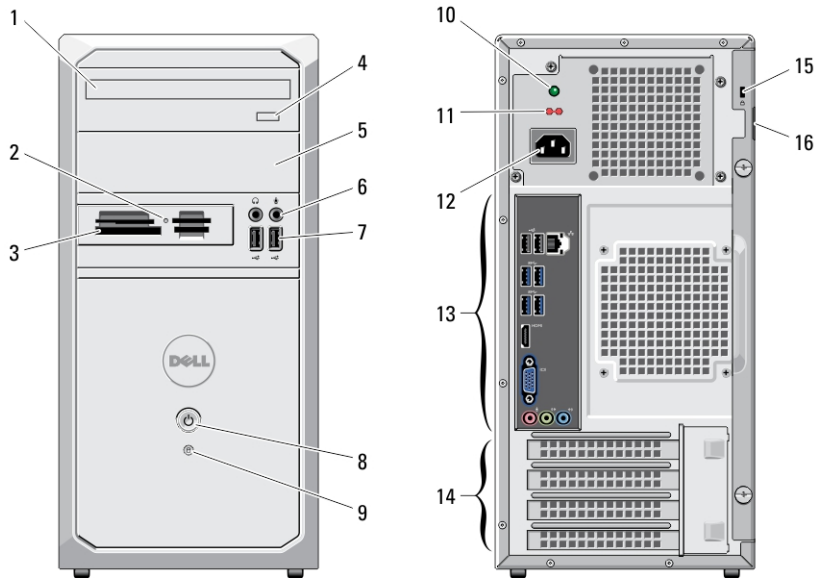


図 1. 背面図と正面図

- | | |
|-------------------------------|----------------------|
| 1. 光学ドライブ | 5. 光学ドライブ ベイ |
| 2. メモリカードリーダー ステータスライト | 6. マイクおよびヘッドフォン コネクタ |
| 3. 19-in-1 メモリカードリーダー (オプション) | 7. USB 2.0 コネクタ (2) |
| 4. 光学ドライブ取り出しボタン | 8. 電源ボタン |



00KJFGA00

規制モデル: D11M
規制タイプ: D11M002
2012-04

- 9. ハードドライブ動作ライト
- 10. 電源ユニット診断ライト
- 11. 電圧セクタ スイッチ
- 12. 電源ケーブルコネクタ
- 13. 背面パネルコネクタ
- 14. 拡張カードスロット (4)
- 15. セキュリティケーブルスロット
- 16. パドロックリング

背面パネル

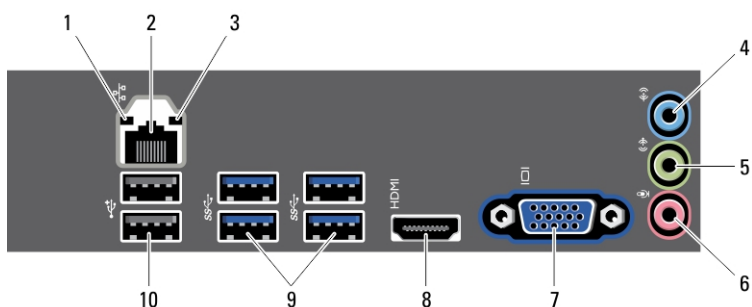


図 2. 背面パネル図

- 1. リンク保全ライト
- 2. ネットワーク アダプタ コネクタ
- 3. ネットワーク動作ライト
- 4. ライン入力コネクタ
- 5. ライン出力コネクタ
- 6. マイクコネクタ
- 7. VGA コネクタ
- 8. HDMI コネクタ
- 9. USB 3.0 コネクタ (4)
- 10. USB 2.0 コネクタ (2)

クイック セットアップ

警告: 本項の手順を開始する前に、コンピューターに付属しているガイドの安全にお使いいただくための注意事項をお読みください。ベストプラクティスの詳細については、www.dell.com/regulatory_compliance を参照してください。

メモ: ご注文いただかなかったデバイスは、同梱されていない場合があります。

1. モニタの接続には、次のいずれかのケーブルを1本のみ使用します。




図 3. HDMI コネクタ

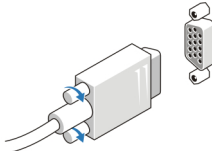


図 4. VGA コネクタ

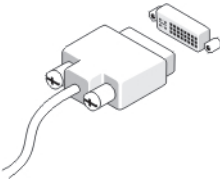


図 5. DVI コネクタ (オプション)

2. USB キーボードまたはマウスを接続します (オプション)。




図 6. USB 接続

3. ネットワーク ケーブルを接続します (オプション)。

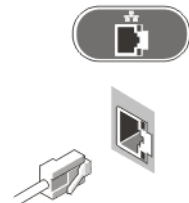


図 7. ネットワークの接続

4. 電源ケーブル（単一または複数）を接続します。




図 8. 電源接続

5. モニタとコンピュータの電源ボタンを押します。



図 9. 電源を入れます。

仕様

-  **メモ:** 提供される内容は地域によって異なります。次の仕様には、コンピューターの出荷に際し、法により提示が定められている項目のみを記載しています。お使いのコンピューターの設定については、**スタート** → **ヘルプとサポート** をクリックして、お使いのコンピューターに関する情報を表示するオプションを選択してください。

電源

ワット数 **300 W**

電圧（電圧設定に関する重要な情報については、コンピューターに付属しているガイドの安全にお使いいただくための注意事項を参照してください）。 **100 V ~ 127 V / 200 V ~ 240 V**

コイン型バッテリー **3 V、CR2032 コイン型リチウムバッテリー**

-  **メモ:** 熱消費は電源ユニットのワット数定格によって算出されています。

サイズと重量

縦幅	36.60 cm
横幅	17.50 cm
奥行き	43.40 cm
重量 (最小)	7.90 kg

環境

動作時温度	10 °C ~ 35 °C
-------	---------------

詳細情報およびリソースの参照

以下の項目の詳細については、お使いのコンピューターに同梱されている安全と規制に関するドキュメント、および規制の順守について説明しているホームページ (www.dell.com/regulatory_compliance) を参照してください。

- 安全に関するベストプラクティス
- 規制認可
- 快適な使い方

また、以下の項目については、www.dell.com を参照してください。

- 保証
- 契約条件 (米国のみ)
- エンドユーザーライセンス契約

この他、お使いの製品については、support.dell.com/manuals をご覧ください。

Information para NOM (únicamente para México)

下の情報は、本書で取り上げている装置に関するメキシコの公式規格 (NOM) への準拠状況を示すものです。

Voltaje de alimentación	115 V CA /230 V CA
Frecuencia	50 Hz — 60 Hz
Consumo eléctrico	7,40/4,00 A or 6,00/2,10 A

この文書の情報は、事前の通知なく変更されることがあります。

© 2012 Dell Inc. All rights reserved.

Dell Inc. の書面による許可のない複製は、いかなる形態においても厳重に禁じられています。

本書で使用されている商標 : Dell™、DELL ロゴ、Dell Precision™、Precision ON™、ExpressCharge™、Latitude™、Latitude ON™、OptiPlex™、Vostro™、および Wi-Fi Catcher™ は Dell Inc. の商標です。Intel®、Pentium®、Xeon®、Core™、Atom™、Centrino®、および Celeron® は米国およびその他の国における Intel Corporation の登録商標または商標です。AMD® は Advanced Micro Devices, Inc. の登録商標、AMD Opteron™、AMD Phenom™、AMD Sempron™、AMD Athlon™、ATI Radeon™、および ATI FirePro™ は Advanced Micro Devices, Inc. の商標です。Microsoft®、Windows®、MS-DOS®、Windows Vista®、Windows Vista スタートボタン、および Office Outlook® は米国および/またはその他の国における Microsoft Corporation の商標または登録商標です。Blu-ray Disc™ Blu-ray Disc Association (BDA) が所有する商標で、ディスクおよびプレーヤーで使用するライセンスを取得しています。Bluetooth® の文字マークは Bluetooth® SIG, Inc. が所有する登録商標で、Dell Inc. は取得ライセンスのもとに使用しています。Wi-Fi® は Wireless Ethernet Compatibility Alliance, Inc. の登録商標です。

商標または製品の権利を主張する事業体を表すためにその他の商標および社名が使用されていることがあります。それらの商標や会社名は、一切 Dell Inc. に帰属するものではありません。